


シリンダ保護カバー



飛散物からの保護

高温からの保護

粉塵、埃からの保護

ほこりや熱から大切な機械のシリンダをガード!



※摩擦の強い部分に穴があく場合がありますが、補修キット(別売)で修復可能です。 ※強力面ファスナーの接着力低下、傷、破れのあるものは早めに交換してください。

シリンダ保護カバーの特徴

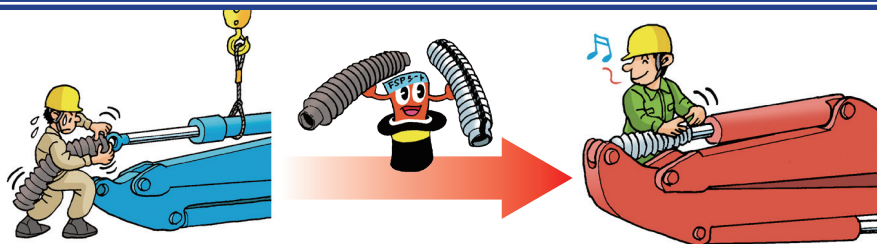
蛇腹タイプ

布タイプ



ほこりなどからシール部品を保護

常に上を向いているboomシリンダのシール部分には色々な物が付着しやすいため特に効果的!



筒状ではなくシリンダロッドを包む構造なのでシリンダやロッドを外す必要なし!

蛇腹タイプは200℃程度の高温まで対応

沿岸部での錆止め効果

素材は防炎認定品で化学繊維が細かく縦横に入り耐久性アップ

【シリンダ保護カバーの注意事項】 ※シリンダ保護カバーを装着したままの水中作業は故障の原因となりますのでお控えください。

※作動油の飛散、シリンダー等の損傷に際しての損害補償は一切負いかねます。

取り付け手順

1 ロッドを半分伸ばし、保護カバーを準備します。(シリンダを分解する必要はありません)




2 配管をまたくように保護カバーを巻き付け、配管の下で強力面ファスナーを留めます。




3 バンドで固定します。



5 ヘッド側をバンドで留めます。




4 保護カバーをロッドに巻き、強力面ファスナーで留めます。



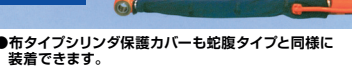
6 取付け完成。

蛇腹タイプ



●従来の蛇腹タイプのシリンダ保護カバーと比較して95%もの取付け時間短縮が図れます。

布タイプ



●布タイプシリンダ保護カバーも蛇腹タイプと同様に装着できます。

※写真は、蛇腹タイプシリンダ保護カバーの装着例を示しています。※写真では、シリンダが外されている状態ですが、取り外さなくても装着できます。

FSPシート
商標登録第5725953号



FSPシート®とは、
【Flexible】柔軟な
【Scattering】飛散・まき散らす
【Prevention】防止する

お問合せは・・・

製造元

フジ・チーテック株式会社

〒419-0205 静岡県富士市天間1020-5

●TEL:0545-32-8101 ●FAX:0545-32-8102

●E-mail:info@fuji-chitec.co.jp ●URL:http://fuji-chitec.co.jp

