


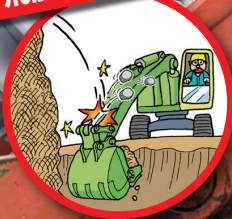
シリンダ保護カバー



ジャバラ
タイプ
2型

厚みがなく
スッキリ!


飛散物からの保護



高温からの保護



粉塵、埃からの保護



ほこりや熱から
大切な機械の
シリンダをガード!

※摩擦の強い部分に穴があく場合がありますが、補修キット(別売)で修復可能です。 ※強力面ファスナーの接着力低下、傷、破れのあるものは早めに交換してください。

シリンダ保護カバーの特徴

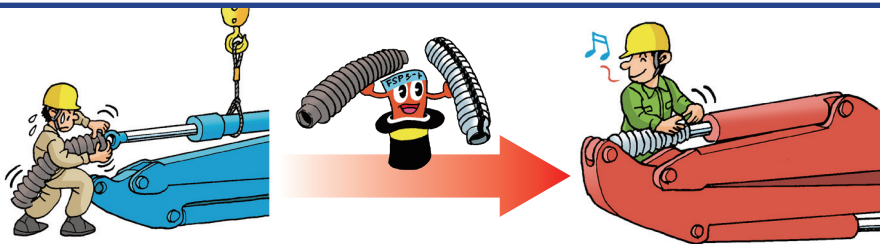
蛇腹タイプ

布タイプ



ほこりなどからシール部品を保護

常に上を向いているブームシリンダのシール部分には
色々な物が付着しやすいため特に効果的!



筒状ではなくシリンダロッドを包む構造なのでシリンダやロッドを外す必要なし!

蛇腹タイプは200℃程度の高温まで対応

沿岸部での錆止め効果

素材は防炎認定品で化学繊維が細かく縦横に入り耐久性アップ

【シリンダ保護カバーの注意事項】 ※シリンダ保護カバーを装着したままの水中作業は故障の原因となりますのでお控えください。
※作動油の飛散、シリンダー等の損傷に際しての損害補償は一切負いかねます。

新タイプ 取り付け手順

- 1 シリンダに保護カバーを巻き付ける(シリンダを分解する必要はありません)
- 2 上から2、3段目までとめる(台形部分を切り目がループにかかるまで差し込む)
ループが内にすれているので差し込みやすい!
- 3 チューブ側の配管位置を調整してバンドで固定
- 4 残りをとめる
- 5 ヘッド側をバンドで固定して取付完了

FSPシート
商標登録第5725953号



FSPシート®とは、
【Flexible】柔軟な
【Scattering】飛散・まき散らす
【Prevention】防止する

お問合せは・・・

製造元

フジ・チーテック株式会社

〒419-0205 静岡県富士市天間1020-5

●TEL:0545-32-8101 ●FAX:0545-32-8102

●E-mail: info@fuji-chitec.co.jp ●URL: http://fuji-chitec.co.jp

