

新商品

取付簡単!!

特許取得!
特許 第6593765号

オールシーズン 座席カバー



座面部分を
めくると



夏、快適!!

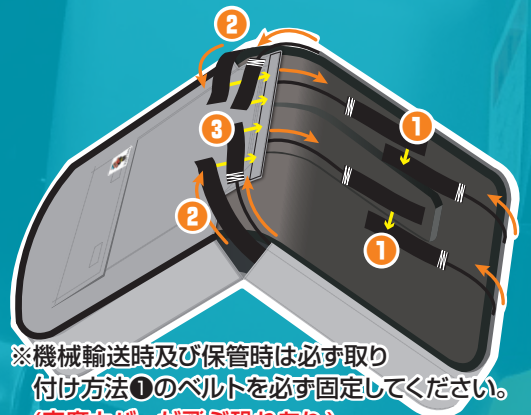
座りごどち最高!
建設機械の
グリーン席!!

【座席シートカバーの注意事項】

※不注意での破損、こすれによる変色は保証の対象外となります。
※サイズは裏面のシート概算寸法表をご確認の上、シートサイズに合ったものをお選びください。

【取り付け方法】

- ① 座面裏の面ファスナーをしっかりとめる
- ② 背面下部の面ファスナーにしっかりとめる
- ③ 背面下部の面ファスナーにしっかりとめる



※機械輸送時及び保管時は必ず取り
付け方法①のベルトを必ず固定してください。
(座席カバーが飛ぶ恐れあり)

FSPシート
商標登録第5725953号



FSPシート®とは、
【Flexible】柔軟な
【Scattering】飛散・まき散らす
【Prevention】防止する

製造元

フジ・チーテック株式会社
〒419-0205 静岡県富士市天間1020-5

●TEL:0545-32-8101
●FAX:0545-32-8102
●E-mail:info@fuji-chitec.co.jp
●URL:http://fuji-chitec.co.jp



お問合せは...

オールシーズン座席カバー

当社の座席カバーの背面には収納袋が付いています。 ※注文金額2万円以下の場合は送料700円頂きます。

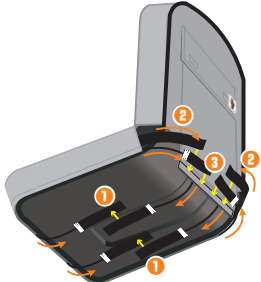
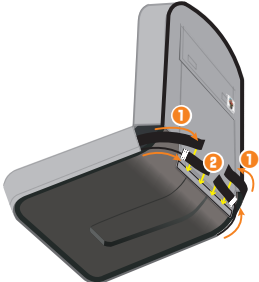
品番	サイズ mm	品名	備考	注文数
R7970-00100	幅450×高さ660	シートカバーオールシーズンE-0(一体型)	K-005-3 U-008 U-10-3	
R7970-00101	幅450×高さ700	シートカバーオールシーズンE-1(一体型)	U-17(2ポスト) U-15-3S(2ポスト) RX203(10531~) RX205	
R7970-00102	幅480×高さ770	シートカバーオールシーズンE-2(一体型)	RX-153S	
R7970-00103	幅500×高さ900	シートカバーオールシーズンE-3(一体型)	RX-306E RX-306 RX406E RX406 RX-506 U-15-3S(4ポストタイプ) U-17(4ポストタイプ) U-20-3 U-20-3S U-25-3S U-30-6(20872~) U-35-6(20144~) U-40-6E U-40-6 U-55-6E U-55-6 KX-57-6.6E(キャビ)	
	現在検討中		U-30-6(~20871) U-30-5(CE除く) U-30-3S(CE除く) U-35-6(~20143) U-35-5(CE除く) U-35-3S(CE除く) RX-305 RX-303S RX-405 RX-403S U-40-5(CE除く) U-40-3S(CE除く) U-50-5(CE除く) U-50-3S(CE除く) RX-505 RX-503S	
	現在検討中		R430E R430M R530E R630E	

その他の座席カバー

品番	サイズ mm	品名	備考	注文数
E-10	幅800×高さ720	シートカバーオールシーズン(一体型)	ローラー(二人掛用)	

※一体型のシートカバーの高さは(座面奥行)+(背面高さ)にて表示しています。

一体型 取り付け手順

 <p>【シートカバーオールシーズン E-0、E-1、E-2】</p> <ol style="list-style-type: none"> ① 座面裏の面ファスナーをとめる ② 背面下部の面ファスナーにとめる ③ 背面下部の面ファスナーにとめる 	 <p>【シートカバーオールシーズンE-3】</p> <ol style="list-style-type: none"> ① 背面下部の面ファスナーにとめる ② 背面下部の面ファスナーにとめる
--	---

会社名(住所・TEL・FAX等)	担当者	注文日	その他(送り先・要望事項等)
			注文No.
		納入希望日	